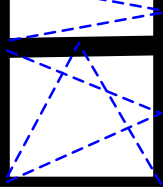
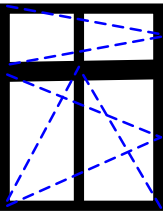
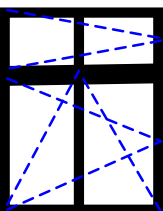
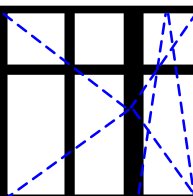
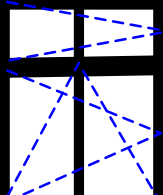
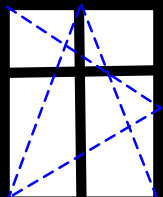
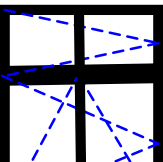

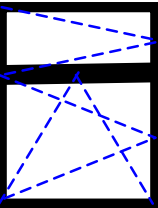
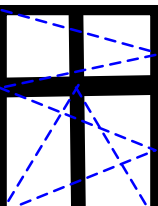
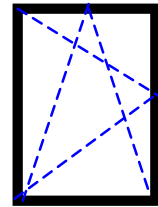
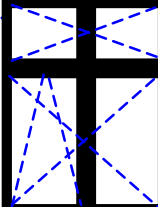
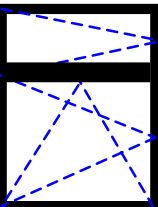
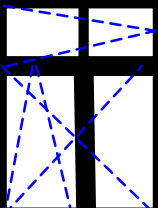


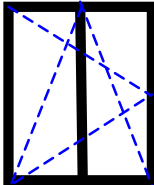
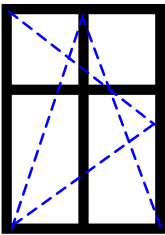
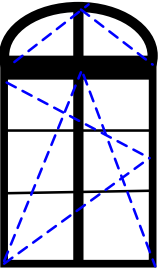
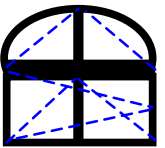

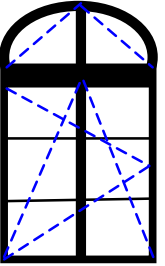
# ZESTAWIENIE OKIEN DO WYMIANY W 2017

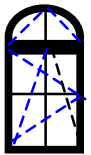
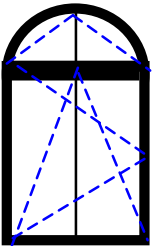
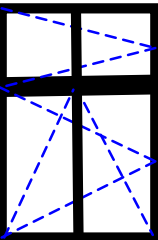
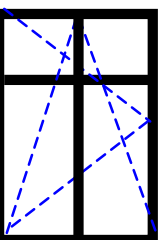
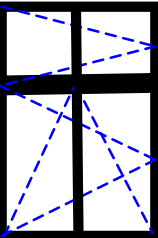
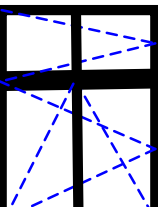
## I ETAP

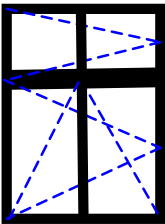
Lp.	Adres	Lokalizacja		Okna 53 szt.				schemat okien	Parapety						Nawiewniki 49 szt.	Uwagi !
		które piętro	gdzie	szer mb.	wys mb.	ilość szt.	ilość m2		wewnętrzne 54 szt.			zewnątrzne 25 szt.				
									szer.	dł.	ilość.	szer.	dł.	ilość.	ilość.	
1	Skowrońskiego 24/8	III	kuchnia	1,90	1,45	2	5,51		0,15	2,55	1				2	będzie remont elewacja
			pokój						0,15	2,70	1					
2	Skowrońskiego 24/22	I	kuchnia	1,90	1,45	2	5,51		0,15	2,55	1				2	będzie remont elewacja
			pokój						0,15	2,70	1					
3	A.Krajowej 6D/9	I	pokój	1,05	1,90	2	3,99		0,30	1,25	2	0,25	0,95	2	2	skucie tsarych płytek
			kuchnia													
4	A.Krajowej 7/3	I	pokój	1,10	1,87	2	4,11		0.30	1,35	2				2	
5	A.Krajowej 9/3	I	pokój	1,10	1,92	2	4,22		0.30	1,30	2				2	

6	A.Krajowej 9a/5	II	kuchnia	1,11	1,92	1	2,13		0,20	1,20	1	0,40	1,25	1	1	
7	A.Krajowej 11/4	II	kuchnia	1,13	2,01	1	2,27		0,30	1,35	1				1	
			przedpokój	1,12	1,81	1	2,03		0,30	1,25	1	0,25	1,02	1	1	
8	Batorego 3-5/4	II	pokój	1,61	1,56	1	2,51		0,35	1,85	1	0,25	1,51	1	1	
9	Batorego 33/1	I	kuchnia	1,10	1,83	1	2,01		0,35	1,25	1				1	
10	Batorego 36/10	II	pokój	1,10	1,76	2	3,87		0,35	1,25	2				2	
11	Chrobrego 14/4	I	pokój	1,00	1,64	2	3,28		0,30	1,30	2	0,25	0,90	2	2	skucie parapetów zewnętrznych

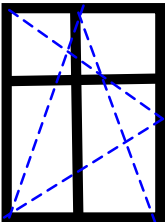
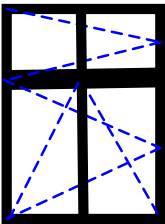
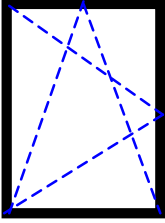
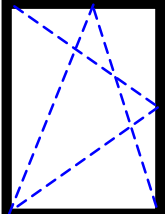
																
12	Chrobrego 21/1	parter	pokój	1,06	1,67	3	5,31		0,45	1,25	2	0,30	0,96	2	2	skucie parapetów zewnętrznych
								0,50	1,25	1	0,25	0,96	1			
13	Chrobrego 24/7	II	pokój	1,10	1,83	2	4,03		0,40	1,35	2	0,25	1,00	2	2	
14	Chrobrego 26/3a	II	kuchnia	1,10	1,67	2	3,67		0,40	1,25	2	0,20	1,00	2	2	
15	Damrota 13/2	I	pokój	1,10	1,76	2	3,87		0,30	1,45	2				2	
16	Klasztorna 9/3	parter	pokój	1,03	1,91	2	3,93		0,30	1,20	2	0,30	0,95	2	2	
17	Klasztorna 11/3	II	pokój	1,10	2,05	2	4,51		0,25	1,35	2				2	

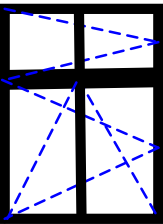
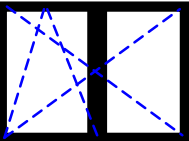
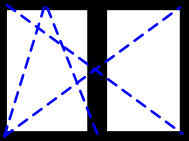
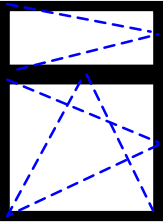
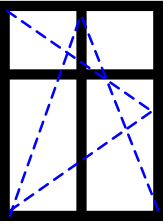
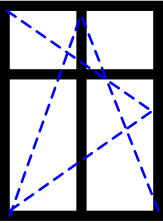

18	Kochanowskiego 6/1	parter	pokój	0,96	1,29	1	1,24		0,45	1,20	2	0,30	0,86	2	1	Uwaga ! Szpros międzyszybowy 4,5cm Montaż dodatkowo parapetu zew. i wew.na drugim oknie Skucie parapetu zew.	
19	Kolejowa 43/6	II	pokój	1,10	1,69	2	3,72		0,35	1,35	2				2		
20	Legionów 2a/3	parter	łazienka	1,15	2,15	2	4,95		0,35	1,30	2				1	szpros poziome międzyszybowe szer.2,50 cm.	
			kuchnia														
21	Legionów 2a/4	parter	łazienka	1,21	1,38	1	1,67		0,35	1,35	1						
			kuchnia	0,61	1,33	2	1,62		0,35	0,80	2				2	szpros poziome i pionowe międzyszybowe szer.2,50 cm.	
22	Legionów 2a/8	I	łazienka	1,15	2,15	1	2,47		0,35	1,30	1					szpros poziome międzyszybowe szer.2,50 cm.	

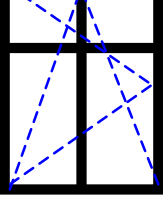
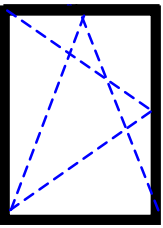
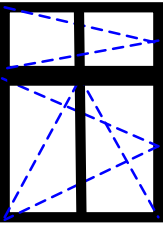
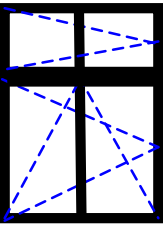
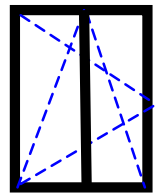
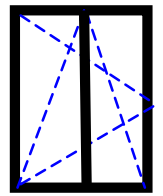
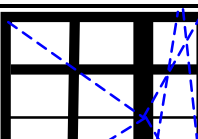
			kuchnia	0,61	1,33	2	1,62		0,35	0,80	2				2	szprosy poziome i pionowe międzyszybowe szer.2,50 cm.
23	Mickiewicza 3/2	parter	pokój	1,10	2,20	2	4,84		0,25	1,40	2				2	Uwaga ! nowa elewacja szpros pionowe międzyszybowe szer.2,50 cm.
24	Młyńska 21/1	parter	kuchnia	1,10	1,76	1	1,94		0.30	1,30	1				1	
25	Młyńska 24B/1	parter	pokój	1,07	1,47	2	3,15		0.35	1,30	2	0,25	0,97	2	2	skucie parapetów zewnętrznych
26	Młyńska 30/3	parter	kuchnia	1,04	1,93	1	2,01		0.35	1,25	1	0,30	0,94	1	1	
27	Młyńska 47/3	I	kuchnia	1,05	1,68	2	3,53		0.35	1,25	2	0,25	0,95	2	2	skucie parapetów zewnętrznych

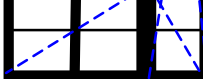
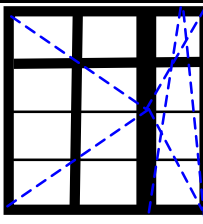
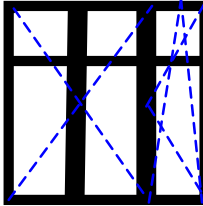

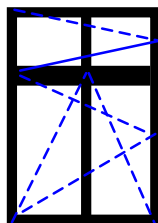
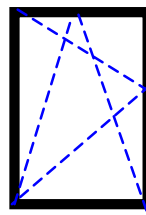
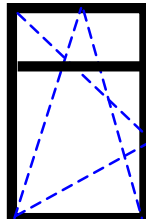
28	Młyńska 47/4	I	pokój	1,05	1,64	2	3,44		0.30	1,25	2	0,25	0,95	2	2	skucie parapetów zewnętrznych
						53	102,97				54			25	49	

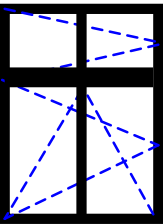
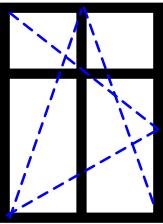
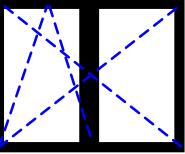
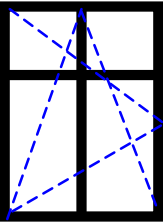
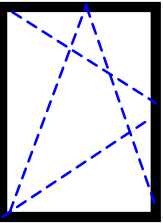
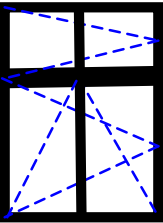
## II ETAP

Lp.	Adres	Lokalizacja		Okna 51szt.				schemat okien	Parapety						Nawiewniki 47 szt.	Uwagi !
		które piętro	gdzie	szer mb.	wys mb.	ilość szt.	ilość m2		wewnętrzne 50 szt.			zewnętrzne 47 szt.				
									szer.	dł.	ilość.	szer.	dł.	ilość.		
29	Młyńska 47/5	II	pokój	1,00	1,16	2	2,32		0.30	1,25	2	0,25	0,90	2	2	skucie parapetów zewnętrznych
30	Młyńska 49/5	II	kuchnia	1,10	1,86	1	2,05		0.30	1,35	1	0,25	1,00	1	1	
31	Młyńska 49/8	III	kuchnia	0,86	1,26	1	1,08		0.20	1,00	1	0,25	0,76	1	1	
32	Morcinka 5/6	II	pokój	1,11	1,80	2	4,00		0.35	1,35	2	0,25	1,20	2	2	

33	Nyska 23/1	I	pokój	1,10	1,85	2	4,07		0,40	1,30	2	0,30	1,00	2	2	
34	Nyska 28/1	I	pokój	1,70	1,55	1	2,64		0,30	1,80	1	0,20	1,56	1	1	Uwaga ! połączenie okna z istniejącymi drzwiami balkonowymi
			pokój	1,66	1,55	1	2,57		0,30	1,80	1	0,20	1,56	1	1	
35	Piastowska 31/1	I	pokój	1,06	1,93	2	4,09		0,30	1,25	2	0,25	0,96	2	2	skucie parapetu zewnętrznego
36	Piastowska 44/9	III	kuchnia	1,02	1,66	1	1,69		0,35	1,25	1	0,20	0,92	1	1	
37	Piastowska 67/3	parter	pokój	1,12	1,72	2	3,85		0,45	1,30	1	0,25	1,30	1	2	
			kuchnia						0,50		1			1		
																

38	Piastowska 67/8	II	kuchnia	1,12	1,72	2	3,85		0,35	1,30	2	0,30	1,25	2	2	
39	Plac Szarych Szeregów 1-2/6	III	pokój	1,05	1,56	2	3,28		0,25	1,20	2	0,25	0,95	2	2	skucie parapetu zewnętrznego
40	Plac Szarych Szeregów 6/3	II	pokój	1,10	1,92	2	4,22		0,35	1,25	2	0,30	1,00	2	2	
41	Plac Szarych Szeregów 6/4	II	pokój	1,10	1,92	2	4,22		0,35	1,25	2	0,30	1,00	2	2	
		pokój														
42	Plac Wolności 1/10	III	kuchnia	0,97	1,40	1	1,36		0,30	1,15	1	0,20	0,90	1	1	
			pokój	1,18	1,40	1	1,65		0,30	1,40	1	0,20	1,08	1	1	
43	Plac Wolności 2/2	I	pokój	1,90	1,95	1	3,71		0,35	2,20	1	0,30	2,05	1	1	szprosy poziome międzyszkłowe

																	miedzyszybowe
44	Plac Wolności 2/3	I	pokój	1,90	1,95	1	3,71		0,35	2,20	1	0,30	2,05	1	1		szprosły poziome miedzyszybowe
			pokój	1,91	1,81	1	3,46		0,25	2,00	1	0,30	2,05	1	1		
				0,46	1,43	2	0,66		0,25	0,55	2	0,30	0,55	2			
45	Prężyńska 8/1	parter	pokój	1,15	1,64	2	3,77		0,50	1,35	2	0,20	1,05	1	2		
46	Prężyńska 14/5	II	pokój	1,03	1,47	2	3,03		0,35	1,20	2	0,40	0,93	2	2		
47	Rynek 4/5	II	kuchnia	1,16	1,56	1	1,81								1		Uwaga ! nowa elewacja

48	Szkolna 13/2	I	pokój	1,10	1,86	1	2,05		0,40	1,25	1	0,20	1,00	1	1	
49	Szkolna 13/9	III	pokój	1,10	1,68	2	3,70		0,40	1,30	2	0,25	1,00	2	2	
50	Szkolna 15-17/1	parter	pokój	1,45	1,61	1	2,33		0,50	1,55	1	0,25	1,35	1	1	skucie parapetu wewnętrznego
51	Traugutta 5/5	II	kuchnia	1,05	1,65	1	1,73		0,35	1,20	1	0,25	0,95	1	1	
52	Traugutta 13/2	parter	pokój	1,06	1,67	2	3,54		0,35	1,20	2				2	jest parapet zewnątrzny granitowy
53	Traugutta 41/2	parter	kuchnia	1,10	1,95	1	2,15		0,40	1,30	1	0,25	1,00	1	1	



























